

# Mardi 7 AVRIL 2020



DEVINETTE du jour



Je peux être noir, au lait ou blanc. Je peux être fondu, en bonbon ou en tablette. Je fais le régal des enfants mais aussi de leurs parents. ...  
Qui suis-je ? *Le chocolat*



Pour commencer la journée : Une poule

[https://youtu.be/YbC\\_SWHWlJE](https://youtu.be/YbC_SWHWlJE)

Séance de motricité (SPORT)

Un peu de YOGA *Comme nous sommes tous un peu fatigués... Une petite séance de YOGA afin d'apaiser tout ça....*


[https://youtu.be/xcezx\\_BlEk](https://youtu.be/xcezx_BlEk)



LANGAGE ORAL

Le premier œuf de Pâques de ZEMANEL

*Parce que c'est bientôt Pâques...*



Pour écouter l'histoire : <https://youtu.be/iPeazLY2cJ4>

1


**Photos / dessins** (Langage oral)

Matériel : Jeu en ligne) + fichier pdf

Regardez les images avec enfant et demandez-lui de nommer les personnages. Puis montrez lui les photos et demandez s'il y a des photos qui ressemblent aux dessins des personnages de l'histoire. Lui demander alors de les associer.

Option 1 : jouez en ligne <https://learningapps.org/display?v=p58x2saok20>

Option 2 : Imprimez l'annexe 1. Découpez les images. Puis jouez.



2

**ŒUF à reformer** (Langage écrit)

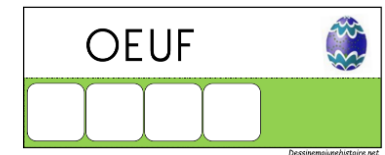
Matériel : jeu sur ActivInspire TBI et/ou Annexe 2

Niveau 1 : votre enfant remet les lettres sur le modèle avec lettres

Niveau 2 : votre enfant remet les lettres sur le modèle vierge.

➔ C'est une des premières fois que votre enfant va « écrire » un mot. Il est **IMPORTANT** de bien faire attention au sens de l'écriture de gauche à droite. Il est **INDISPENSABLE** qu'il commence par la première lettre et qu'il place les autres dans l'ordre de la lecture. C'est dès le début qu'il faut prendre de bonnes habitudes.

Si c'est facile, j'a mis d'autres mots sur le thème de PÂQUES



3

**La couleur des oeufs** (Fromes et grandeurs)

Matériel : Jeu ActivInspire TBI et/ou fichier pdf Annexe 3 + pince à linge

Votre enfant doit dire de quelle couleur est l'œuf présenté et retrouver cette couleur parmi les ronds en dessous et placer pince à linge sur le rond de la couleur identique.

Option 1 : Jeu TBI (il est impératif d'avoir télécharger ActivInspire pour ouvrir le dossier)

Option 2 : Sur votre smartphone : ouvrir le fichier pdf et demander à votre enfant de vous nommer la couleur puis il vous montrera avec son doigt le rond de la couleur identique

Option 3 : imprimez le fichier et donnez une pince à linge à votre enfant pour qu'il désigne le rond de la même couleur que l'œuf.

Cet exercice permet de réviser le nom des couleurs 😊



## ŒUFS à la peinture râclée (Arts visuels)

Matériel : feuille en forme d'œuf + peinture + morceau de carton ou vieille carte de fidélité ou règle en plastique



Demandez à votre enfant de placer des gouttes de peinture sur la feuille en forme d'œuf.

Pour le plaisir



Puis avec le rectangle de carton ou la règle en plastique ou la vieille carte de fidélité demander lui de râcler la peinture du haut vers le bas.

Petite astuce : protégez votre table et scotchez la feuille ou alors aidez votre enfant à la tenir.









# "LE PREMIER OEUF DE PÂQUES"


DE ZEMANEL & AMÉLIE DUFOUR



Consigne : Poulette rencontre différents oiseaux sur son chemin pour rejoindre le château de la reine des poules. Découpe les photos des oiseaux. Retrouve le dessin du personnage qui correspond à chaque photo et colle les photos au bon endroit sous les dessins.


			





OEUF

O E U F



OEUF



U O F E

ANNEXE 3

