DOBBLE
DE LA COULEUR
DES EMOTIONS

<u>Pour les premières parties :</u> piochez deux cartes au hasard et posez-les faces visibles sur la table au centre des joueurs. Le premier joueur qui le trouve, le nomme et pioche deux nouvelles cartes qu'il pose sur la table. Répétez l'opération jusqu'à ce que tous les joueurs aient compris qu'il y a toujours un seul symbole identique entre deux cartes. Ça y est, vous savez jouer à Dobble !

<u>Règle du jeu :</u> Mélangez les cartes, et posez-en une face cachée devant chaque joueur. Composez une pioche avec les cartes restantes qui vous placez face visible au milieu de la table. Au top départ, les joueurs retournent leur carte face visible. Chaque joueur doit être le plus rapide à repérer le symbole identique entre sa carte et la première carte visible de la pioche. Le premier joueur a le trouver, le nomme, prend la carte de la pioche et la pose devant lui sur sa carte. Une nouvelle carte de pioche est ainsi révélée, la partie continue jusqu'à ce que toutes les cartes de la pioche aient été récupérées.

Le jeu s'arrête dès que toutes les cartes de la pioche ont été récupérées. Le gagnant est le joueur qui a récupéré le plus de cartes.

31 cartes à imprimer et à plastifier





MC EN MATERNELLE



MC EN MATERNELLE



MC EN MATERNELLE





MC EN MATERNELLE

MC EN MATERNELLE