

les SCHTROUMPFES

Comme tu le sais, ceci est un « Schtroumpf »... mot un peu difficile mais pas tant que cela puisqu'il n'y a aucun piège à enfant dedans...



Ce mot change parfois un peu car ces petits bonhommes bleus remplacent les mots français par « Schtroumpf » en changeant la fin selon le mot qu'il remplace. Entraîne-toi... Lis-les mots suivants à maman (plusieurs fois pour être à l'aise !)

schtroumpfer
schtroumpfe
schtroumpfette

reschtroumpfer
schtroumpfez
schtroumpferie

schtroumpfera
schtroumpfement
schtroumpferons




schtroumpfons
schtroumpfable
schtroumpferez

Tu es prêt ? On y va !!! →

Découvrons le sens de lecture d'une BD. Numérote les bulles dans l'ordre où tu les lis.

Il faut schtroumpfer au bas de l'échelle.

Indice : de gauche à droite et de haut en bas... A toi de jouer



Comprendre le sens du mot "Schtroumpf"



Pour comprendre quel mot est remplacé par « Schtroumpf », tu dois regarder l'image. En BD, une image s'appelle une « vignette ». Voici les mots proposés. Lis-les puis écris leur numéro sous les mots « schtroumpf »


- | | | | | |
|-------------|-----------|--------------|------------|------------|
| 1- verser | 2- pousse | 3- reboucher | 4- faire | 5- creusé |
| 6- poussera | 7- mettre | 8- trou | 9- regarde | 10- prêter |



- Hé !? Qui a schtroumpfé ce schtroumpf devant ma porte ?

-...Mais ?! Que vas-tu schtroumpfer avec ma nouvelle échelle ?

-Vite ! Aide-moi à la schtroumpfer dans ce trou !



- Et maintenant reschtroumpfer le trou avant l'arrivée du Schtroumpf bêta !

- Schtroumpf Bricoleur, pourrais-tu me stroumpfer ton échelle ? Je voudrais repeindre ma...



- Schtroumpfe toi-même !

Mais si tu viens chaque jour lui schtroumpfer

un peu d'eau, elle schtroumpfera plus vite...



- ... Je n'ai pas besoin d'attendre qu'elle schtroumpfe !

Comprendre qui parle



Dans une BD, les paroles des personnes ne sont pas notées par des « tirets » comme dans les textes mais elles sont écrites dans des « bulles ».
Sur notre « planche » (= page de BD), il y a trois personnages. Colorie les bulles de chacun selon le code couleur proposé :



rouge

Schtroumpf
Bricoleur



bleu

Schtroumpf
Farceur



vert

Schtroumpf
Bêta

Vite ! Aide-moi à la
schtroumpfer dans ce
trou !

Schtroumpf Bricoleur,
pourrais-tu me stroumpfer
ton échelle ?

Hé !? Qui a schtroumpfé ce
schtroumpf devant ma
porte ?

L'échelle du Schtroumpf
Bricoleur est beaucoup
trop petite ! Il faut atten-
dre qu'elle pousse !

SCHTROUMP F-
AR-
CEUR !! Une échelle toute
neuve !!

Mais si tu viens chaque
jour lui schtroumpfer un
peu d'eau, elle schtroump-
fera plus vite...

Bah ! Ce n'est rien,
Schtroumpf Farceur !

Ce morceau me suffit ! Je
veux seulement repeindre
ma fenêtre et mon volet !

Comprendre les vignettes



Pour bien comprendre l'histoire, il faut lire les bulles mais aussi lire les images.
Le dessinateur utilise le dessin pour te faire comprendre les sentiments, les mouvements, les réactions des personnages... Alors on y va ! Observe bien les images !



Ce Schtroumpf est :

- le Schtroumpf bricoleur
- le Schtroumpf farceur

Il est...

- surpris
- triste

Entoure en rouge ce qui le montre.



Le Schtroumpf Bricoleur...

- pose une question au Schtroumpf Farceur
- est surpris mais ne dit rien ; il se pose des questions dans sa tête.

Entoure en rouge ce qui le montre.



Qui sont ces Schtroumpfs ?


1 : C'est le Schtroumpf _____

2 : C'est le Schtroumpf _____

3 : C'est le Schtroumpf _____

« IMPOSSIBLE » est écrit en majuscules parce que le Schtroumpf :

- épèle ce mot
- dit ce mot en parlant fort.



Que fait le Schtroumpf Bêta ?

- Il arrose l'échelle.
- Il s'en va : ce n'est pas grave.

Que fait le Schtroumpf Farceur ?

- Il rit pensant que sa blague a marché.
- Il pleure pensant que sa blague n'a pas marché.



La scène se passe


- devant la maison de Schtroumpf Bricoleur
- devant la maison de Schtroumpf Bêta

Schtroumpf Bricoleur est

- surpris
- en colère
- triste
- déçu

Entoure en rouge ce qui le montre.

A chaque vignette son résumé...



Le Schtroumpf Bêta arrive pour demander au Schtroumpf Bricoleur de lui prêter une échelle.	
Le Schtroumpf Bêta revient avec une scie.	
Le Schtroumpf Bricoleur découvre un trou creusé devant sa maison.	
Pendant que le Schtroumpf Bêta peint son volet, le Schtroumpf Bricoleur, très en colère, court après le Schtroumpf Farceur pour le frapper.	
Le Schtroumpf Farceur montre au Schtroumpf Bêta comment arroser l'échelle pour qu'elle pousse.	
Le Schtroumpf Bricoleur est très surpris de voir que le Schtroumpf Bêta a scié son échelle.	

Voilà ! J'espère que ce travail de lecture avec mes petits Schtroumpf t'a plu !

N'hésite pas à le dire à ta maîtresse car je sais qu'elle à d'autres aventures à te faire découvrir !!!

Bon week-end, petit lecteur !!!

Et à bientôt chez les Schtroumpfs !!!

