


## Revenons sur la vidéo...



Madame cygne est docteur à la campagne.



Elle prépare une potion pour le rossignol qui a mal à la gorge.



Elle a besoin d'une vignette, d'un champignon et d'un beignet !




Bizarre mais efficace ! Grâce à cette potion "gnettegnongnet" notre rossignol est soigné !!!

Aujourd'hui, nous allons donc faire jouer...



le gulu



le nez

avec

pour obtenir le



gn



les champignons



légume

image

Dans quel panier ranges-tu chaque ingrédients ?

souligner

ligne

guenon

plage

pigeon

soigner

consigne

signer

araignée

plongeon

signe

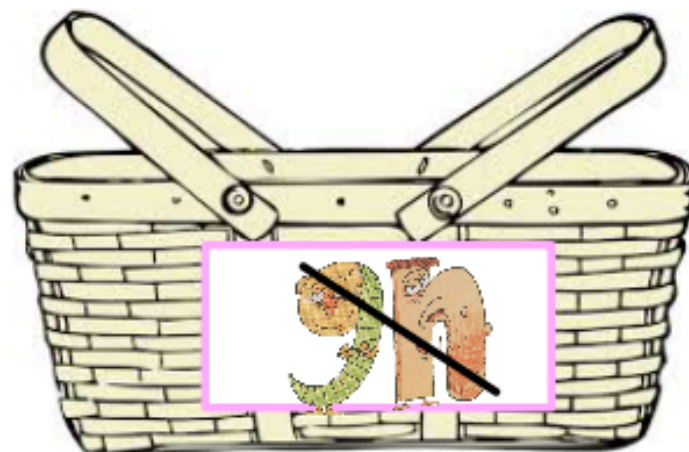

poignet

vigne

peigne

mignon

bourgeon



On révisé...

g	ea
	o
	uê
	é
	uy
	i
	ou
	eoï
	ur

On complète...

gn	è
	ar
	ir
	oin
	ur
	yr
	aul
	eu
	ol

gn	oul
	i
	yl
	œu
	oi
	o
	on
	an
	en

Monte dans  
l'ascenceur  
des syllabes  
et lis !



gné

gny

gne

gnin

gnei

gnein



gni

gnen

gnet

gnez

gnegin

gnige

gner

gnê

gnygnet

gognez



guignei

gengnir

gnagnigne

gnagno

gingner

gugnegea

guygigni

gnegnégne



*On retourne au départ si on se trompe :*

Après ce travail de découverte, tu dois prendre le calimots rouge p 66 :

- lis les mots et les syllabes puis fais la première page d'exercices ; **matin**

- lis le texte et fais la deuxième page d'exercices. **après-midi**

Bon courage !

Avec la fatigue qui s'installe, on peut couper ce travail en deux temps...

Cela peut être d'ailleurs très profitable et aider l'enfant à mieux assimiler...

