



Ecole à la maison
Semaine 4, déjà !

Lundi 6 avril


En espérant que vous avez passé un bon week-end et que vous êtes toujours aussi motivés pour jouer à la maîtresse/ Courage ! Dernière semaine avant les vacances et une pause bien méritée pour tous !

Comme d'habitude, on commence par réveiller sa main. On peut faire aussi ses mouvements de Brain Gym pour concentrer notre cerveau.

Écriture :


Prends ensuite ton cahier du jour. Après avoir tracé un grand trait vert pour séparer les jours, tu écris la date, tu traces un petit trait et tu écris "écriture".

Le lundi, nous révisons des lettres déjà connues pour améliorer nos productions. Aujourd'hui, les lettres faites avec l'escargot qui doit être un signe bien arrondi :




Et bien sûr, UTILISER SA PLUS BELLE ECRITURE ! Toucher les lignes, arrondir les lettres, repasser sur le même chemin... Je suis sûre que vous connaissez tout cela par cœur !

L'adulte doit faire un modèle au début de chaque ligne et l'enfant écrit une lettre dans chaque carreau du cahier.



Petit conseil supplémentaire suite à des observations faites sur les cahiers de la semaine dernière :

Pour ceux qui présentent leur cahier tout seul (et c'est très bien de le faire : cela prouve que vous grandissez) : j'aimerais que vous fassiez attention à la façon de tracer vos traits. La règle doit être placée juste en-dessous de la ligne d'écriture pour que le trait tracé soit juste dessus. (J'ai vu des choses pas très jolies la semaine dernière)



Phonologie :

Nouveau son qui sera le dernier étudié avant les vacances : GN

Attention : on commence par visionner la vidéo pour planter le décor de l'étude

Puis :

- Document de découverte (à ne pas imprimer) mais à travailler oralement ;
- Fiche d'exercices

Attention ! Cette fiche d'exercices peut être faite en deux temps :

- le matin : les syllabes et les mots + la première page écrite ;
- l'après-midi : le texte + la deuxième page d'exercices écrits.

Ce découpage peut éviter la lassitude et même permettre à l'enfant une meilleure assimilation.

Maths

★ Flash maths : document à ne pas imprimer Révision de la suite numérique.

★ Vidéo sur la famille 80-90

★ Quiz n°13 ; famille 80-90 (2)

★ Fiche d'entraînement sur les nombres de 80-90

Il faut savoir qu'en numération grâce au rituel du nombre du jour, nous avons fini le programme de CP puisque celui prévoit que l'enfant connaisse les nombre jusque 100. Il restera maintenant à faire de l'entraînement pour que les enfants soient à l'aise sur la décomposition, le classement, la comparaison... Merci de me signaler les problèmes rencontrés.

En cas de problème dans les exercices, ne pas hésiter à recourir à l'ardoise avec un tableau de ce type :

dizaine	unité

Bon, vous connaissez les conseils quotidiens ! Que chacun travaille à son rythme ! Faites des pauses régulières... Et surtout, laissez-les travailler seuls

A cas de problème de compréhension d'un exercice, n'hésite pas à vous tourner vers moi : je suis à votre disposition... Et n'oubliez pas les petites photos des exercices réalisés pour que je puisse corriger !

Gros bisous à tous et je vous rappelle que je suis disponible pour les messages d'enfants si certains veulent me faire un petit coucou !

