





Jeudi 9 avril

99^{ème} jour d'école !!!

Comme d'habitude, on commence par réveiller sa main. On peut faire aussi ses mouvements de Brain Gym pour concentrer notre cerveau.

Ecriture :



Aujourd'hui les lettres difficiles à accrocher : celles qui ont les « queues en haut » avec celles qui ont « les queues en bas » ! Il faut donc trouver un compromis !!!

Je conseille un bon entraînement sur l'ardoise car c'est souvent ce qu'il y a de plus difficile !

Nous faisons écriture ce jeudi car il s'agit de la dernière séance de révision ! Tout étant vu, et les productions étant correctes vu les retours que vous me faites, nous commencerons quelques majuscules cursives après les vacances ! En général, ils adorent ça !

Lecture :

Enfin, aujourd'hui, c'est du « tout en un » ! Notre lecture documentaire va nous faire travailler l'éducation civique et la grammaire !!!


- D'abord, on lit la page de texte (un montage du Calimots bleu). Pour les plus lents, on peut lire en BB-GG en alternance adulte-enfant

- une petite vidéo sur l'égalité fille-garçon. Suivie d'une explication des mots « stéréotype » et « homme au foyer ». C'est les seuls mots compliqués que j'ai relevé mais il se peut que l'enfant veuille d'autres explications (à voir avec chacun)

- une Fiche d'exercices qui ne revient pas forcément sur le texte lu mais l'enrichit. Pour les plus lents : je conseille aux parents de lire les explications près des images et de faire lire aux enfants les étiquettes à colorier. La quantité de lecture sera suffisante. Les exercices de la deuxième feuille élargissent le sujet sur la grammaire.

Maths

- Une feuille de géométrie pour travailler le fait de tracer sur les lignes du cahier.



Même si cela n'est pas difficile, le soin n'étant pas leur principale qualité, vous risquez d'avoir un peu de mal à obtenir des productions « nickelle »... Qu'elles soient déjà un peu plus soignées que d'habitude sera un bon point !

- Une feuille d'opération pour travailler le calcul réfléchi d'une addition et puis la complexification des additions avec trois nombres.



Enfin, avec le document que je vous ai envoyé ce jeudi matin, merci de créer votre compte sur Lalilo en suivant la démarche décrite et de faire réaliser à votre enfant les deux exercices tests de départ (jusqu'à l'obtention du premier badge, soit deux étoiles sur le chemin de l'aventure). SANS AIDE A LA REALISATION (sauf explication de consignes... mais pas de « T'es sûr ?... Regarde bien.... » NON ? S'il ou si elle se trompe, ce n'est pas grave ! Il faut qu'il ou elle puisse réaliser es exercices dont il ou elle a besoin !)

N'hésitez pas à me prévenir en cas de problème.

Voilà ! Que chacun travaille à son rythme ! Faites des pauses régulières... Et surtout, laissez-les travailler seuls mais appliquez bien les consignes et l'ordre de travail préconisé !

Et demain, c'est 100 !!!

Gros bisous à tous et je vous rappelle que je suis disponible pour les messages d'enfants si certains veulent me faire un petit coucou !

