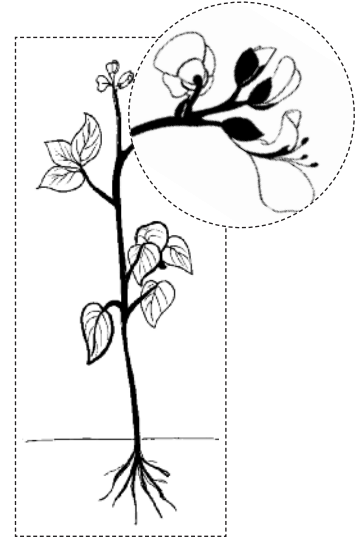
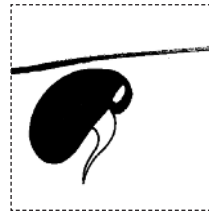


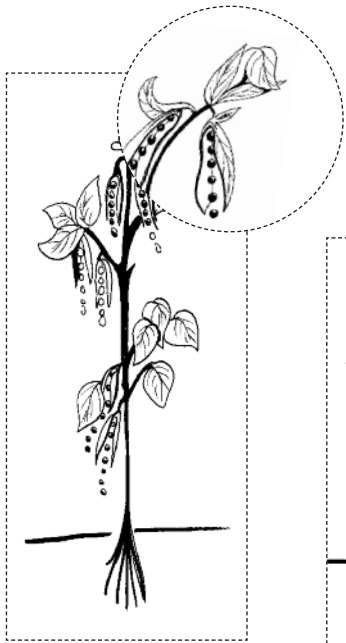


- 1) Découpe les dessins et mets-les dans l'ordre.
- 2) Après vérification par la maîtresse, colle les dessins dans le bon ordre.
- 3) Numérote les dessins de 1 à 5.
- 4) Découpe les mots et colle-les sous les dessins correspondants.



**Fruits du haricot**

**La graine sort de terre**

**Sortie de la racine**

**Jeune plante à deux feuilles**

**Fleur de haricot**

**Plante en fleurs**

**Graines tombant au sol**

**Graines de haricot**